




Rzeczpospolita Polska
Minister Infrastruktury
ul. Chałubińskiego 4/6, 00-928 Warszawa



ŚWIADECTWO HOMOLOGACJI TYPU WE
EC TYPE-APPROVAL CERTIFICATE

Zawiadomienie dotyczące:
Communication concerning the:

- udzielenia homologacji typu,
- type-approval granted,

typu części w odniesieniu do dyrektywy (94/20/WE)
of a type of a component with regard to Directive (94/20/EC)

Numer homologacji typu: e20*94/20*0318*00
Type-approval number: e20*94/20*0318*00

CZĘŚĆ I
SECTION I

- 0.1. **Marka (nazwa handlowa producenta):**
Make (trade name of manufacturer):
PPUH „AUTO-HAK” s.j. Henryk i Zbigniew Nejman
- 0.2. **Typ i ogólny opis handlowy:** **Zaczep kulowy D27A**
Type and general commercial description(s): Towing hitch D27A
- 0.3. **Środki identyfikacji typu, jeżeli zaznaczone na części:** **Producent i typ**
Means of identification of type if marked on the component: Make (trade name) and type
- 0.3.1. **Miejsce tego oznakowania:** **na tabliczce**
Location of that marking: on type label
- 0.5. **Nazwa i adres producenta:**
Name and address of manufacturer:
PPUH „AUTO-HAK” s.j. Henryk i Zbigniew Nejman
PL, 76-200 Słupsk; ul. Słoneczna 16K

KOPIA

- 0.7. **W przypadku części i oddzielnych zespołów technicznych, umiejscowienie i metoda umieszczenia znaku homologacji WE: na tabliczce**
In the case of components and separate technical units, location and method of affixing of the EC approval Mark: on type label
- 0.8. **Nazwa(-y) i adres(-y) zakładu montażowego: nie dotyczy**
Name(s) and address(es) of assembly plants: N/A

CZĘŚĆ II
SECTION II


- 1. **Dodatkowe informacje (tam, gdzie mają zastosowanie): patrz dodatek I**
Additional information (where applicable): see Appendix I
- 2. **Służba techniczna odpowiedzialna za przeprowadzenie badań:**
Technical service responsible for carrying out the tests:
Przemysłowy Instytut Motoryzacji, 03-301 Warszawa, ul. Jagiellońska 55
- 3. **Data sprawozdania z badań: 2007-10-15**
Date of test report: 2007-10-15
- 4. **Numer sprawozdania z badań: BLY.149.07H**
Number of test report: BLY.149.07H
- 5. **Uwagi (jeżeli są): patrz dodatek I**
Remarks (if any): see Appendix I
- 6. **Miejscowość: PL 00-923 Warszawa**
Place:
- 7. **Data: 2007 -12- 13**
Date:

8. **Podpis:**
Signatur:

Z upoważnienia
MINISTRA INFRASTRUKTURY
Bogdan Oleksiak
 Zastępca Dyrektora
 Departamentu Transportu Drogowego

9. **Załączony wykaz do zestawu informacji złożony we właściwym organie udzielającym homologacji typu.**
 The index to the information package lodged with the competent authority that has granted type-approval, which may be obtained on request, is attache

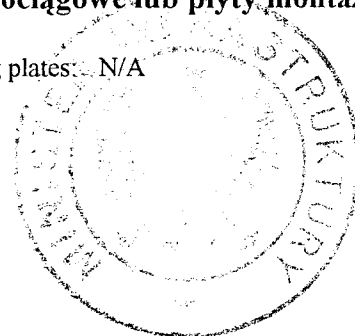
- **Dokumentacja D27A**
- Documentation D27A
- **Sprawozdanie z badań nr: BLY.149.07H**
- Test report No: BLY.149.07H



Dodatek I
Appendix I**do świadectwa homologacji typu WE nr e20*94/20*0318*00**
dotyczącego homologacji części mechanicznego urządzenia sprzęgającego
w odniesieniu do dyrektywy 94/20/WE

to EC type-approval certificate No. e20*94/20*0318*00
concerning the component type-approval of mechanical coupling devices
with regard to Directive 94/20/EC

- 1. Dodatkowe informacje**
Additional information
- 1.1. Klasa typu urządzenia sprzęgającego: A50-X**
Class of the type of coupling: A50-X
- 1.2. Kategorie lub typy pojazdów, do których urządzenie zostało zaprojektowane lub się ogranicza:**
patrz instrukcja montażu i użytkowania
Categories or types of vehicles for which the device is designed or restricted:
see instruction for attachment and use
- 1.3. Maksymalna wartość D: 7,4 kN**
Maximum D-value: 7,4 kN
- 1.4. Maksymalne obciążenie pionowe S w punkcie sprzężenia: 50 kg**
Maximum vertical load S at the coupling point: 50 kg
- 1.5. Maksymalne obciążenie U sprzęgu siodłowego: nie dotyczy**
Maximum load U at the fifth wheel coupling point: N/A
- 1.6. Maksymalna wartość V: nie dotyczy**
Maximum V-value: N/A
- 1.7. Instrukcja montażu urządzenia sprzęgającego danego typu do pojazdu oraz zdjęcia lub rysunki ustalonych przez producenta punktów mocowania na pojeździe; informacje dodatkowe, jeśli zastosowanie danego typu urządzenia sprzęgającego jest ograniczone do szczególnych typów pojazdu: wg dokumentacji homologacyjnej**
Instructions for attachment of the coupling type to the vehicle and photographs or drawings of the fixing points at the vehicle given by the manufacturer; additional information if the use of the coupling type is restricted to special types of vehicles:
according to approval documentation
- 1.8. Informacje o wyposażeniu w specjalne wsporniki pociągowe lub płyty montażowe: nie dotyczy**
Information on the fitting of special towing brackets or mounting plates: N/A
- 5. Uwagi: Brak**
Remarks: None



DOKUMENT INFORMACYJNY Nr 0318*00/2007
INFORMATION DOCUMENT No 0318*00/2007

odnoszący się do homologacji WE części mechanicznego urządzenia sprzęgającego
pojazdów silnikowych i ich przyczep (94/20/WE)

relating to the EC type-approval as a-component of mechanical coupling devices for
motor vehicles and their trailers (94/20/EC)

0. DANE OGÓLNE
GENERAL

0.1. Marka (nazwa handlowa producenta):
Make (trade name of manufacturer):

PPUH „AUTO-HAK” s.j. Henryk i Zbigniew Nejman

0.2. Typ i opis handlowy: Zaczepek kulowy D27A
Type and commercial description: Towing hitch D27A

0.5. Nazwa i adres producenta:
Name and address of manufacturer:

PPUH „AUTO-HAK” s.j. Henryk i Zbigniew Nejman
PL, 76-200 Słupsk; ul. Słoneczna 16K

0.7. W przypadku części i oddzielnych zespołów technicznych, umiejscowienie i
metoda umieszczenia znaku homologacji WE: na tabliczce
In the case of components and separate technical units, location and method of affixing of the EC
approval Mark: on type label

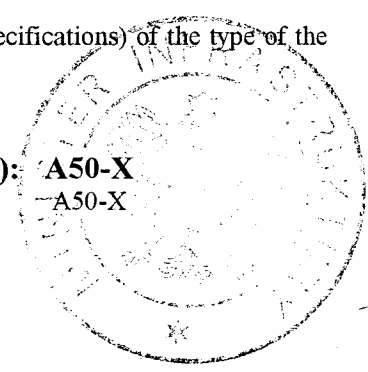
0.8. Adres (adresy) zakładu(ów) montażu: nie dotyczy
Address(es) of assembly plant(s): N/A

1. POŁĄCZENIA MIĘDZY CIĄGNĄCYMI POJAZDAMI I PRZYCZEPAMI
ORAZ NACZEPAMI
CONNECTIONS BETWEEN DRAWING VEHICLES AND TRAILERS AND SEMITRAILERS

1.1. Szczegółowy opis techniczny (łącznie z rysunkami i specyfikacją materiałów)
typu mechanicznego urządzenia sprzęgającego:
wg dokumentacji homologacyjnej
Detailed technical description (including drawings and material specifications) of the type of the
mechanical coupling device:
according to approval documentation

1.2. Klasa i typ urządzenia (urządzeń) sprzęgającego(-ych): A50-X
Class and type of the coupling device(s): A50-X

1.3. Maksymalna wartość D: 7,4 kN
Maximum D-value: 7,4 kN



KOPIA

- 1.4. **Maksymalne obciążenie pionowe S w punkcie sprzęgu: 50 kg**
Maximum vertical load S at the coupling point: 50 kg
- 1.5. **Maksymalne obciążenie U sprzęgu siodłowego: nie dotyczy**
Maximum load U at the fifth wheel coupling: N/A
- 1.6. **Maksymalna wartość V: nie dotyczy**
Maximum V-value: N/A
- 1.7. **Instrukcja montażu urządzenia sprzęgającego danego typu do pojazdu oraz zdjęcia lub rysunki ustalonych przez producenta punktów mocowania na pojeździe; informacje dodatkowe, jeśli zastosowanie danego typu urządzenia sprzęgającego jest ograniczone do szczególnych typów pojazdu: wg dokumentacji homologacyjnej**
Instructions for attachment of the coupling type to the vehicle and photographs or drawing of the fixing points at the vehicle given by the manufacturer; additional information if the use of the coupling type is restricted to special types of vehicles: according to approval documentation
- 1.8. **Informacje o wyposażeniu w specjalne wsporniki pociągowe lub płyty montażowe: nie dotyczy**
Information on the fitting of special towing brackets or mounting plates: N/A

