



Rzeczpospolita Polska  
Minister Infrastruktury  
ul. Chałubińskiego 4/6, 00-928 Warszawa

KOPIA



**ŚWIADECTWO HOMOLOGACJI TYPU WE**  
EC TYPE-APPROVAL CERTIFICATE

**Zawiadomienie dotyczące:**  
Communication concerning the:

- udzielenia homologacji typu,
- type-approval granted,

**typu części w odniesieniu do dyrektywy (94/20/WE)**  
of a type of a component with regard to Directive (94/20/EC)

**Numer homologacji typu: e20\*94/20\*0390\*00**  
Type-approval number: e20\*94/20\*0390\*00

**CZEŚĆ I**  
SECTION I

**0.1. Marka (nazwa handlowa producenta):**  
Make (trade name of manufacturer):

**PPUH „AUTO-HAK” s.j. Henryk i Zbigniew Nejman**

**0.2. Typ i ogólny opis handlowy: Zaczep kulowy V66A**  
Type and general commercial description(s): Towing hitch V66A

**0.3. Środki identyfikacji typu, jeżeli zaznaczone na części: Producent i typ**  
Means of identification of type if marked on the component: Make (trade name) and type

**0.3.1. Miejsce tego oznakowania: na tabliczce**  
Location of that marking: on type label

**0.5. Nazwa i adres producenta:**  
Name and address of manufacturer:


**PPUH „AUTO-HAK” s.j. Henryk i Zbigniew Nejman  
PL, 76-200 Słupsk; ul. Słoneczna 16K**

- 0.7. **W przypadku części i oddzielnych zespołów technicznych, umiejscowienie i metoda umieszczenia znaku homologacji WE: na tabliczce**  
In the case of components and separate technical units, location and method of affixing of the EC approval Mark: on type label
- 0.8. **Nazwa(-y) i adres(-y) zakładu montażowego: nie dotyczy**  
Name(s) and address(es) of assembly plants: N/A

**CZĘŚĆ II**  
SECTION II

- 1. **Dodatkowe informacje (tam, gdzie mają zastosowanie): patrz dodatek I**  
Additional information (where applicable): see Appendix I
- 2. **Służba techniczna odpowiedzialna za przeprowadzenie badań:**  
Technical service responsible for carrying out the tests:  
**Przemysłowy Instytut Motoryzacji, 03-301 Warszawa, ul. Jagiellońska 55**
- 3. **Data sprawozdania z badań: 2008-01-28**  
Date of test report: 2008-01-28
- 4. **Numer sprawozdania z badań: BLY.007.08H**  
Number of test report: BLY.007.08H
- 5. **Uwagi (jeżeli są): patrz dodatek I**  
Remarks (if any): see Appendix I
- 6. **Miejscowość: PL 00-928 Warszawa**  
Place:

7. **Data: 2008-02-20**  
Date:



8. **Podpis:**  
Signatur: *[Signature]*  
Z upoważnienia  
MINISTRA INFRASTRUKTURY  
*Jerzy Ryś*  
Naczelnik Wydziału Warunków Technicznych Pojazdów  
w Departamencie Transportu Drogowego

9. **Załączony wykaz do zestawu informacji złożony we właściwym organie udzielającym homologacji typu.**  
The index to the information package lodged with the competent authority that has granted type-approval, which may be obtained on request, is attache

- **Dokumentacja V66A**  
- Documentation V66A
- **Sprawozdanie z badań nr: BLY.007.08H**  
- Test report No: BLY.007.08H

Dodatek I  
Appendix I

do świadectwa homologacji typu WE nr e20\*94/20\*0390\*00  
dotyczącego homologacji części mechanicznego urządzenia sprzęgającego  
w odniesieniu do dyrektywy 94/20/WE

to EC type-approval certificate No. e20\*94/20\*0390\*00  
concerning the component type-approval of mechanical coupling devices  
with regard to Directive 94/20/EC

1. **Dodatkowe informacje**  
Additional information

1.1. **Klasa typu urządzenia sprzęgającego: A50-X**  
Class of the type of coupling: A50-X

1.2. **Kategorie lub typy pojazdów, do których urządzenie zostało zaprojektowane lub się ogranicza:**  
**patrz instrukcja montażu i użytkowania**  
Categories or types of vehicles for which the device is designed or restricted:  
see instruction for attachment and use

1.3. **Maksymalna wartość D: 9,09 kN**  
Maximum D-value: 9,09 kN

1.4. **Maksymalne obciążenie pionowe S w punkcie sprzężenia: 75 kg**  
Maximum vertical load S at the coupling point: 75 kg

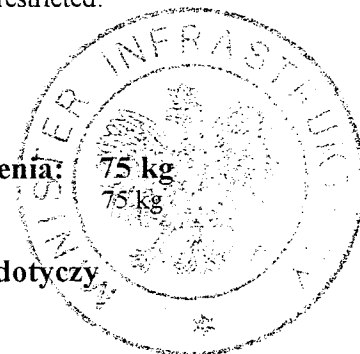
1.5. **Maksymalne obciążenie U sprzęgu siodłowego: nie dotyczy**  
Maximum load U at the fifth wheel coupling point: N/A

1.6. **Maksymalna wartość V: nie dotyczy**  
Maximum V-value: N/A

1.7. **Instrukcja montażu urządzenia sprzęgającego danego typu do pojazdu oraz zdjęcia lub rysunki ustalonych przez producenta punktów mocowania na pojeździe; informacje dodatkowe, jeśli zastosowanie danego typu urządzenia sprzęgającego jest ograniczone do szczególnych typów pojazdu: wg dokumentacji homologacyjnej**  
Instructions for attachment of the coupling type to the vehicle and photographs or drawings of the fixing points at the vehicle given by the manufacturer; additional information if the use of the coupling type is restricted to special types of vehicles:  
according to approval documentation

1.8. **Informacje o wyposażeniu w specjalne wsporniki pociągowe lub płyty montażowe: nie dotyczy**  
Information on the fitting of special towing brackets or mounting plates: N/A

5. **Uwagi: Brak**  
Remarks: None



**DOKUMENT INFORMACYJNY Nr 0390\*00/2008**  
INFORMATION DOCUMENT No 0390\*00/2008

**odnoszący się do homologacji WE części mechanicznego urządzenia sprzęgającego  
pojazdów silnikowych i ich przyczep (94/20/WE)**

relating to the EC type-approval as a- component of mechanical coupling devices for  
motor vehicles and their trailers (94/20/EC)

**0. DANE OGÓLNE**  
GENERAL


**0.1. Marka (nazwa handlowa producenta):**  
Make (trade name of manufacturer):

**PPUH „AUTO-HAK” s.j. Henryk i Zbigniew Nejman**

**0.2. Typ i opis handlowy: Zaczep kulowy V66A**  
Type and commercial description: Towing hitch V66A

**0.5. Nazwa i adres producenta:**  
Name and address of manufacturer:

**PPUH „AUTO-HAK” s.j. Henryk i Zbigniew Nejman  
PL, 76-200 Słupsk; ul. Słoneczna 16K**



**0.7. W przypadku części i oddzielnych zespołów technicznych, umiejscowienie i  
metoda umieszczenia znaku homologacji WE: na tabliczce**  
In the case of components and separate technical units, location and method of affixing of the EC  
approval Mark: on type label

**0.8. Adres (adresy) zakładu(ów) montażu: nie dotyczy**  
Address(es) of assembly plant(s): N/A

**1. POŁĄCZENIA MIĘDZY CIĄGNĄCYMI POJAZDAMI I PRZYCZEPAMI  
ORAZ NACZEPAMI**  
CONNECTIONS BETWEEN DRAWING VEHICLES AND TRAILERS AND SEMITRAILERS

**1.1. Szczegółowy opis techniczny (łącznie z rysunkami i specyfikacją materiałów)  
typu mechanicznego urządzenia sprzęgającego:  
wg dokumentacji homologacyjnej**  
Detailed technical description (including drawings and material specifications) of the type of the  
mechanical coupling device:  
according to approval documentation

**1.2. Klasa i typ urządzenia (urządzeń) sprzęgającego(-ych): A50-X**  
Class and type of the coupling device(s): A50-X

**1.3. Maksymalna wartość D: 9,09 kN**  
Maximum D-value: 9,09 kN

- 1.4. **Maksymalne obciążenie pionowe S w punkcie sprzęgu: 75 kg**  
Maximum vertical load S at the coupling point: 75 kg
- 1.5. **Maksymalne obciążenie U sprzęgu siodłowego: nie dotyczy**  
Maximum load U at the fifth wheel coupling: N/A
- 1.6. **Maksymalna wartość V: nie dotyczy**  
Maximum V-value: N/A
- 1.7. **Instrukcja montażu urządzenia sprzęgającego danego typu do pojazdu oraz zdjęcia lub rysunki ustalonych przez producenta punktów mocowania na pojeździe; informacje dodatkowe, jeśli zastosowanie danego typu urządzenia sprzęgającego jest ograniczone do szczególnych typów pojazdu: wg dokumentacji homologacyjnej**  
Instructions for attachment of the coupling type to the vehicle and photographs or drawing of the fixing points at the vehicle given by the manufacturer; additional information if the use of the coupling type is restricted to special types of vehicles: according to approval documentation
- 1.8. **Informacje o wyposażeniu w specjalne wsporniki pociągowe lub płyty montażowe: nie dotyczy**  
Information on the fitting of special towing brackets or mounting plates: N/A

