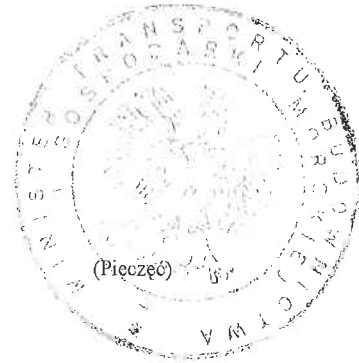




Rzeczpospolita Polska  
Minister Transportu, Budownictwa  
i Gospodarki Morskiej  
ul. Chałubińskiego 4/6, 00-928 Warszawa

KOPIA



114

**ŚWIADECTWO HOMOLOGACJI TYPU WE**  
EC TYPE-APPROVAL CERTIFICATE

**Zawiadomienie dotyczące:**  
Communication concerning the:

- **udzielenia homologacji typu,**  
type-approval granted,

**typu części w odniesieniu do dyrektywy (94/20/WE)**  
of a type of a component with regard to Directive (94/20/EC)

**Numer homologacji typu: e20\*94/20\*1707\*00**  
Type-approval number:

**CZEŚĆ I**  
SECTION I

- |               |   |   |
|---------------|---|---|
| <b>0.1.</b>   | <b>Marka (nazwa handlowa producenta):</b><br>Make (trade name of manufacturer):   | <b>AUTO-HAK Słupsk</b>  |
| <b>0.2.</b>   | <b>Typ i ogólny opis handlowy:</b><br>Type and general commercial description(s)  | <b>J67V</b>   |
| <b>0.3.</b>   | <b>Środki identyfikacji typu, jeżeli zaznaczone na części:</b><br>Means of identification of type if marked on the component:   | <b>marka i typ</b><br>make (trade name) and type  |
| <b>0.3.1.</b> | <b>Miejsce tego oznakowania:</b><br>Location of that marking:   | <b>na tabliczce</b><br>on type label  |
| <b>0.5.</b>   | <b>Nazwa i adres producenta:</b><br>Name and address of manufacturer:   | <b>PPUH "AUTO-HAK" s.j. Henryk i Zbigniew Nejman</b><br><b>PL, 76-200 Słupsk; ul. Słoneczna 16K</b> |
| <b>0.7.</b>   | <b>W przypadku części i oddzielnych zespołów technicznych, umiejscowienie i metoda umieszczenia znaku homologacji WE:</b><br>In the case of components and separate technical units, location and method of affixing of the EC approval mark: | <b>na tabliczce</b><br>on type label  |
| <b>0.8.</b>   | <b>Nazwa(-y) i adres(-y) zakładu montażowego:</b><br>Name(s) and address(es) of assembly plants:  | <b>nie dotyczy</b><br>N/A   |

**CZEŚĆ II**  
SECTION II

- |           |   |  |
|-----------|---|--|
| <b>1.</b> | <b>Dodatkowe informacje (tam gdzie mają zastosowanie):</b><br>Additional information (where applicable):  | <b>patrz dodatek I</b><br>see Appendix I |
| <b>2.</b> | <b>Służba techniczna odpowiedzialna za przeprowadzenie badań:</b><br>Technical service responsible for carrying out the tests:<br><br><b>Przemysłowy Instytut Motoryzacji, 03-301 Warszawa, ul. Jagiellońska 55</b> |  |

3. **Data sprawozdania z badań:** 30-07-2012; 12-10-2012 ( **opinia/opinion** )  
Date of test report:

4. **Numer sprawozdania z badań:** BLY.112.12H; BLY/081/2012( **opinia/opinion** )  
Number of test report:

5. **Uwagi: brak**  
Remarks: none

6. **Miejscowość:**  
Place:


7. **Data:**  
Date:

8. **Podpis:**  
Signature:

31. 10. 2012

Z JAWAŚCIE  
MINISTERSTWA TRANSPORTU  
BUDOWNICTWA I GOSPODARSTWA MORSKIEGO

*Robert Pleksiak*  
Zastępca Dyrektora  
Departamentu Transportu Morskiego



9. **Załączony wykaz do zestawu informacji złożony we właściwym organie udzielającym homologacji typu.**


The index to the information package lodged with the competent authority that has granted type-approval, which may be obtained on request, is attached.

- **Dokumentacja homologacyjna J67V**  
Approval documentation
- **Opinia nr: BLY/081/2012**  
Opinion No.:

1116

**do świadectwa homologacji typu WE nr e20\*94/20\*1707\*00  
dotyczącego homologacji części mechanicznego urządzenia sprzęgającego  
w odniesieniu do dyrektywy 94/20/WE**

to EC type-approval certificate No. e20\*94/20\*1707\*00  
concerning the component type-approval of mechanical coupling devices  
with regard to Directive 94/20/EC



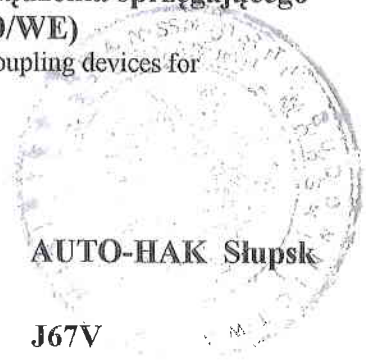
- 1. **Dodatkowe informacje**  
Additional information
  - 1.1. **Klasa typu urządzenia sprzęgającego:**  
Class of the type of coupling:
  - 1.2. **Kategorie lub typy pojazdów, do których urządzenie zostało zaprojektowane lub się ogranicza: patrz instrukcja montażu i użytkowania**  
Categories or types of vehicles for which the device is designed or restricted:  
see instruction for attachment and use
  - 1.3. **Maksymalna wartość D:** **8,3 kN**  
Maximum D-value:
  - 1.4. **Maksymalne obciążenie pionowe S w punkcie sprzężenia:** **80 kg**  
Maximum vertical load S at the coupling point:
  - 1.5. **Maksymalne obciążenie U sprzęgu siodłowego:** **nie dotyczy**  
Maximum load U at the fifth wheel coupling point: N/A
  - 1.6. **Maksymalna wartość V:** **nie dotyczy**  
Maximum V-value: N/A
  - 1.7. **Instrukcja montażu urządzenia sprzęgającego danego typu do pojazdu oraz zdjęcia lub rysunki ustalonych przez producenta punktów mocowania na pojeździe; informacje dodatkowe, jeśli zastosowanie danego typu urządzenia sprzęgającego jest ograniczone do szczególnych typów pojazdu: wg dokumentacji homologacyjnej**  
Instructions for attachment of the coupling type to the vehicle and photographs or drawings of the fixing points at the vehicle given by the manufacturer; additional information if the use of the coupling type is restricted to special types of vehicles:  
according to approval documentation
  - 1.8. **Informacje o wyposażeniu w specjalne wsporniki pociągowe lub płyty montażowe: nie dotyczy**  
Information on the fitting of special towing brackets or mounting plates: N/A
- 5. **Uwagi: brak**  
Remarks: none

1114

KOPIA

DOKUMENT INFORMACYJNY Nr 1707\*00/2012  
INFORMATION DOCUMENT No. 1707\*00/2012

odnoszący się do homologacji WE części mechanicznego urządzenia sprzęgającego pojazdów silnikowych i ich przyczep (94/20/WE)  
relating to the EC type-approval as a component of mechanical coupling devices for motor vehicles and their trailers (94/20/EC)



- 0. **DANE OGÓLNE**  
GENERAL
- 0.1. **Marka (nazwa handlowa producenta):**  
Make (trade name of manufacturer): **AUTO-HAK Słupsk**
- 0.2. **Typ i opis handlowy:**  
Type and commercial description: **J67V**
- 0.5. **Nazwa i adres producenta:** **PPUH "AUTO-HAK" s.j. Henryk i Zbigniew Nejman**  
Name and address of manufacturer: **PL, 76-200 Słupsk; ul. Słoneczna 16K**
- 0.7. **W przypadku części i oddzielnych zespołów technicznych, umiejscowienie i metoda umieszczenia znaku homologacji WE:** **na tabliczce**  
In the case of components and separate technical units, location and method of affixing of the EC approval mark: **on type label**
- 0.8. **Adres (adresy) zakładu(ów) montażu:** **nie dotyczy**  
Address(es) of assembly plant(s): **N/A**
- 1. **POLĄCZENIA MIĘDZY CIĄGNĄCYMI POJAZDAMI I PRZYCZEPAMI ORAZ NACZEPAMI**  
CONNECTIONS BETWEEN DRAWING VEHICLES AND TRAILERS AND SEMITRAILERS
- 1.1. **Szczegółowy opis techniczny (łącznie z rysunkami i specyfikacją materiałów) typu mechanicznego urządzenia sprzęgającego: wg dokumentacji homologacyjnej**  
Detailed technical description (including drawings and material specifications) of the type of the mechanical coupling device: according to approval documentation
- 1.2. **Klasa i typ urządzenia (urządzeń) sprzęgającego(-ych):** **A50-X, J67V**  
Class and type of the coupling device(s):
- 1.3. **Maksymalna wartość D:** **8,3 kN**  
Maximum D-value:
- 1.4. **Maksymalne obciążenie pionowe S w punkcie sprzęgu:** **80 kg**  
Maximum vertical load S at the coupling point:
- 1.5. **Maksymalne obciążenie U sprzęgu siodłowego:** **nie dotyczy**  
Maximum load U at the fifth wheel coupling: **N/A**
- 1.6. **Maksymalna wartość V:** **nie dotyczy**  
Maximum V-value: **N/A**
- 1.7. **Instrukcja montażu urządzenia sprzęgającego danego typu do pojazdu oraz zdjęcia lub rysunki ustalonych przez producenta punktów mocowania na pojeździe; informacje dodatkowe, jeśli zastosowanie danego typu urządzenia sprzęgającego jest ograniczone do szczególnych typów pojazdu: wg dokumentacji homologacyjnej**  
Instructions for attachment of the coupling type to the vehicle and photographs or drawing of the fixing points at the vehicle given by the manufacturer; additional information if the use of the coupling type is restricted to special types of vehicles: according to approval documentation
- 1.8. **Informacje o wyposażeniu w specjalne wsporniki pociągowe lub płyty montażowe:** **nie dotyczy**  
Information on the fitting of special towing brackets or mounting plates: **N/A**